

ДЕМОГРАФИЯ И СОЦИОЛОГИЯ

Оригинальная статья/Түпнұсқа мақала/Research paper

DOI: https://doi.org/10.51885/3107-2755_SSADH_2026_1_8

МРНТИ 06.54.13

Аубакирова Ж.С.  *, Алексеенко А.Н. , Краснобаева Н.Л. , Столярова Э.О. 

Восточно-Казахстанский технический университет им. Д. Серикбаева, г. Усть-Каменогорск, Казахстан

Социально-экономическое развитие Казахстана через призму демографических тенденций

АННОТАЦИЯ. В статье показана проблема несоответствия динамики социально-экономического развития Казахстана темпам демографического роста. Основой суверенной стратегии демографического развития являлась этнодемографическая ситуация, сложившаяся в советскую эпоху. В настоящее время задача решена – уровень рождаемости высок, количество этнических иммигрантов превысило один миллион человек, численность населения, большинством которого является казахский этнос составило более 20 миллионов человек. Оформилась демографическая система, действующая на суверенной основе. В настоящее время прежняя стратегия, базирующаяся на количественных параметрах с целью ликвидации этнодемографических диспропорций прошлого, вступает во все большее противоречие с современными реалиями. Необходим поиск новых подходов, позволяющих адекватно характеризовать сложившуюся демографическую ситуацию. И на этой основе разрабатывать новую демографическую стратегию.

Формулируется вывод о том, что демографический фактор недостаточно учтен в программах государственного развития и находится вне контекста социально-экономического развития Казахстана. Постепенное взросление и социализация поколения «бэби-бума» XXI века приводит к появлению многих проблем: все более остро ощущается нехватка учебных мест в школах, количество рабочих мест в социально-экономической структуре явно не соответствует числу вступающей в трудоспособный возраст молодежи. Следствием неравномерного развития регионов становится неконтролируемая внутренняя миграция и концентрации населения в казахстанских мегаполисах, что существенно актуализирует проблемы безработицы. Нейтрализуется тезис о необходимости роста рождаемости, повышения численности населения с целью заполнения слабозаселенных территорий.

Авторами выявлен круг вопросов и проблем демографического развития и регулирования демографических процессов, которые нуждаются во внимании со стороны государственных структур и научного сообщества.

КЛЮЧЕВЫЕ СЛОВА: Казахстан, демография, возрастно-половая структура, социально-экономическое развитие, рождаемость, безработица.

КОНФЛИКТ ИНТЕРЕСОВ: Авторы заявляют об отсутствии конфликта интересов.

ФИНАНСИРОВАНИЕ И БЛАГОДАРНОСТИ: Статья выполнена в рамках грантового научного проекта AP19676895 «Казахи как демографический потенциал Казахстана: ретроспектива и перспективы развития», финансируемого Комитетом науки Министерства науки и высшего образования Республики Казахстан.

ДЛЯ ЦИТИРОВАНИЯ: Аубакирова, Ж.С., Алексеенко, А.Н., Краснобаева, Н.Л., Столярова, Э.О. (2026). Социально-экономическое развитие Казахстана через призму демографических тенденций. *Social Sciences & Digital Humanities*, 1(1), 117-139. https://doi.org/10.51885/3107-2755_SSADH_2026_1_8

История статьи:

Получено: 08.01.2026

Принято: 30.01.2026

Опубликовано: 31.03.2026

* Автор-корреспондент: Аубакирова Жанна Сакеновна, e-mail: zhanna_aubakirova707@inbox.ru

Демографиялық үрдістер призмасы арқылы Қазақстанның әлеуметтік экономикалық дамуы

АҢДАТПА. Мақалада Қазақстанның әлеуметтік-экономикалық даму серпінінің демографиялық өсу қарқынына сәйкес келмеу проблемасы көрсетілген. Демографиялық дамудың егеменді стратегиясының негізі кеңес дәуірінде қалыптасқан этнодемографиялық жағдай болды. Қазіргі уақытта міндет шешілді - туу деңгейі жоғары, этникалық көшіп келушілер саны бір миллион адамнан асты, көпшілігі қазақ этносы болып табылатын халық саны 20 миллионнан астам адамды құрады. Егеменді негізде әрекет ететін демографиялық жүйе қалыптасты. Қазіргі уақытта өткендің этнодемографиялық үйлесімсіздіктерін жою мақсатында сандық параметрлерге негізделген бұрынғы стратегия қазіргі заманғы шындықтарға барған сайын қайшы келеді. Қалыптасқан демографиялық жағдайды барабар сипаттауға мүмкіндік беретін жаңа тәсілдерді іздеу қажет. Осы негізде жаңа демографиялық стратегия әзірлеу керек.

Демографиялық фактор мемлекеттік даму бағдарламаларында жеткіліксіз ескерілген және Қазақстанның әлеуметтік-экономикалық даму контекстінен тыс екендігі туралы қорытынды жасалады. ХХІ ғасырдағы «бэби-бума» буынының біртіндеп өсуі мен әлеуметтенуі көптеген проблемалардың туындауына алып келеді: мектептерде оқушы орындарының жетіспеушілігі барған сайын өткір сезіледі, әлеуметтік-экономикалық құрылымдағы жұмыс орындарының саны еңбекке жарамды жастағы жастардың санына анық сәйкес келмейді. Өңірлердің біркелкі емес дамуының салдары ішкі көші-қонның бақыланбауы және қазақстандық мегаполистерде халықтың шоғырлануы болып табылады, бұл жұмыссыздық проблемаларын айтарлықтай өзектендіреді. Халық аз қоныстанған аумақтарды толтыру мақсатында бала тууды арттыру, халық санын арттыру қажеттілігі туралы тезис бейтараптандырылады.

Авторлар мемлекеттік құрылымдар мен ғылыми қоғамдастық тарапынан назар аударуды қажет ететін демографиялық даму және демографиялық процестерді реттеу мәселелері мен проблемаларының шеңберін анықтады.

ТҮЙІН СӨЗДЕР: Қазақстан, демография, жас-жыныстық құрылым, әлеуметтік-экономикалық даму, туу коэффициенті, жұмыссыздық.

МҮДДЕЛЕР ҚАҚТЫҒЫСЫ: Авторлар мүдделер қақтығысының жоқтығын мәлімдейді.

ҚАРЖЫЛАНДЫРУ ЖӘНЕ АЛҒЫС: Мақала AP19676895 «Қазақтар Қазақстанның демографиялық әлеуеті ретінде: ретроспективті және даму перспективалары» тақырыбы бойынша ҒЖБМ ғылыми зерттеулерді гранттық қаржыландыру жобасы шеңберінде дайындалды.

ДӘЙЕКСӨЗ ҮШІН: Аубакирова, Ж.С., Алексеенко, А.Н., Краснобаева, Н.Л., Столярова, Э.О. (2026). Демографиялық үрдістер призмасы арқылы Қазақстанның әлеуметтік экономикалық дамуы. *Social Sciences & Digital Humanities*, 1(1), 117-139. <https://doi.org/10.51885/3107-2755> SSADH 2026 1 8

Zhanna S. Aubakirova *, Alexander N. Alekseyenko , Nelly L. Krasnobayeva ,
Eleonora O. Stolyarova 

D. Serikbayev East Kazakhstan technical university, Ust-Kamenogorsk, Kazakhstan

Socio-economic development of Kazakhstan through the prism of demographic trends

ABSTRACT. The article shows the problem of inconsistency of the dynamics of socio-economic development of Kazakhstan with the rate of demographic growth. The basis of the sovereign strategy of demographic development was the ethno-demographic situation that developed in the Soviet era. Currently, the task has been solved - the birth rate is high, the number of ethnic immigrants has exceeded one million people, the population, the majority of which is the Kazakh ethnic group, has amounted to more than 20 million people. A demographic system has taken shape, acting on a sovereign basis. At present, the previous strategy, based on quantitative parameters in order to eliminate the ethno-demographic imbalances of the past, is increasingly contrary to modern realities. It is necessary to search for new approaches to adequately characterize the current demographic situation. And on this basis to develop a new demographic strategy.

The conclusion is formulated that the demographic factor is not sufficiently taken into account in state development programs and is outside the context of the socio-economic development of Kazakhstan. The gradual maturation and socialization of the baby boom generation of the 21st century leads to many problems: there is an increasingly acute shortage of student places in schools, the number of jobs in the socio-economic structure clearly does not correspond to the number of young people entering the working age. The consequence of the uneven development of the regions is uncontrolled internal migration and population concentration in Kazakhstani megacities, which significantly actualizes the problems of unemployment. The thesis about the need for an increase in the birth rate, an increase in the population in order to fill sparsely populated areas is neutralized.

The authors identified a range of issues and problems of demographic development and regulation of demographic processes that need attention from government agencies and the scientific community.

KEYWORDS: Kazakhstan, demography, age-sex structure, socio-economic development, fertility, unemployment.

CONFLICT OF INTEREST: The authors declares that there is no conflict of interest.

ACKNOWLEDGEMENTS AND FUNDING: The work article has been prepared within the framework of the state grant of the Committee of Science of the Ministry of Science and Higher Education of the Republic of Kazakhstan (AP19676895 «Kazakhs as the demographic potential of Kazakhstan: retrospective and development prospects»).

FOR CITATION: Aubakirova, Zh.S., Alekseyenko, A.N., Krasnobayeva, N.L., Stolyarova, E.O. (2026). Socio-economic development of Kazakhstan through the prism of demographic trends. *Social Sciences & Digital Humanities*, 1(1), 117-139. https://doi.org/10.51885/3107-2755_SSADH_2026_1_8

* Corresponding author: Aubakirova Zhanna Sakenovna, e-mail: zhanna_aubakirova707@inbox.ru

ВВЕДЕНИЕ

Демографическая составляющая является важнейшим фактором успешного или неуспешного развития всех общественных систем (социальной, экономической, политической и др.). Кроме того, демографические показатели (динамика численности населения, структура смертности, уровень рождаемости, миграционные процессы и т.д.) – это один из наиболее объективных индикаторов эффективности функционирования государственных институтов.

Вопросы демографической безопасности имеют для Республики Казахстан особое значение: огромная и слабозаселенная территория; малое количество городов и большой удельный вес сельского населения; явно выраженная региональная дифференциация социально-экономического, демографического развития и т.д. В самом общем понимании в литературе демографическую безопасность обычно рассматривают как устойчивость к депопуляции. В законе «О национальной безопасности в РК», статья 5 «Угрозы национальной безопасности Республики Казахстан», в 11 пункте одной из угроз государства называется ухудшение демографической ситуации, в том числе, резкое снижение рождаемости, повышение смертности, возникновение неконтролируемых миграционных процессов (О национальной безопасности в Республике Казахстан: закон, 2012). Оценки негативного режима воспроизводства, ускоренный переход к депопуляции, низкая эффективность воспроизводства населения требуют рассмотрения проблемы с точки зрения безопасности (Никитенко, 2001). На наш взгляд, закон «О национальной безопасности в РК» акцентирует внимание лишь на депопуляционной части вопроса. Однако в некоторых случаях речь может идти и об опасностях перенаселения. Региональный подход к проблеме демонстрирует, что на территории Казахстана функционируют разные демографические системы – кризисная депопуляционная модель Северо-Восточного региона и не менее кризисная модель «взрывных» темпов рождаемости региона Юго-Западного. Подобная дифференциация сформировалась в результате различных исторических, социокультурных, социально-экономических предпосылок. Вследствие этого, оценка демографической безопасности должна учитывать особенности каждого региона республики, «среднестатистический» казахстанский показатель здесь неприемлем.

По сути, политика демографической безопасности должна быть направлена на соотнесение ее приоритетов с интересами государства, состоящими в обеспечении целостности, независимости, суверенитета и сохранения существующего геополитического статуса. Поэтому демографические вопросы необходимо рассматривать в контексте социально-экономического, политического развития Казахстана. Так, большое значение имеет количественная оценка уровня защищенности и устойчивости социально-экономического развития общества от конкретных демографических угроз (динамика общих демографических показателей: рождаемости, смертности, естественного прироста, миграционного движения, половозрастной структуры, коэффициента демографической нагрузки, плотности населения и т.д.). Не менее важна качественная оценка характеристик населения (продолжительность жизни, здоровье нации, уровень образования, эффективность демографического воспроизводства, число умерших в трудоспособном возрасте и др.).

Для анализа актуального состояния демографических процессов в Казахстане и их прогнозирования необходимо разработать систему критериев, адекватно отражающих сложившуюся ситуацию. Единый казахстанский тренд может быть представлен как сложная система взаимодействия отдельных региональных кластеров, имеющих сходные демографические характеристики. В рамках каждого кластера региональные особенности должны быть унифицированы и сопоставимы. Только после этого появится возможность сравнения демографических процессов в масштабе государства на основе единой системы критериев.

ЛИТЕРАТУРНЫЙ ОБЗОР

Исследования, посвященные проблемам демографической безопасности, отличаются абстрактностью постановки проблемы, не разработанностью методологической и

концептуальной базы научного анализа (Тиводар, 2007).

К немногочисленным работам по данной проблематике можно отнести публикации Эпштейн М.В., Егоровой Е.А. (Эпштейн и др., 2013), Бантиковой О.И. (Бантикова, 2006), Карманова М.В., Кучмаевой О.В., Петряковой О.Л. (Карманов и др., 2015), Попова А.В., Калачиковой О. Н. (Попов, 2015), Мардас Д. М. (Мардас, 2020), Никитенко П. (Никитенко, 2008). В казахстанской историографии практически отсутствует теоретическое и методологическое осмысление оценки демографической безопасности государства. В российской историографии можно выделить работы коллектива ученых - Смелова П.А., Карманова М.В., Дударева В.Б., и Зареченского А.М. (Смелов и др., 2009), Рыбаковского Л.Л. (Рыбаковский, 2003), Амосова И. (Амосов, 2019), в которых отмечены основные направления данного процесса и возможные формы проявления демографических угроз.

Также было определено, что различные аспекты демографической безопасности Казахстана освещены в публикациях Кырыкбаевой Э.О. (Кырыкбаева, 2010), Королева А., Мамаева М. (Королев и др. 2011), Кайгородцева А.А. (Кайгородцев, 2007), Григоричева К.В., Зимовиной Е.П. (Григоричев и др. 2004), Мушанова Р.М. (Мушанов, 2010).

Анализ этих публикаций позволил выявить такие проблемы и риски, как неконтролируемая трудовая миграция, нелегальная внешняя миграция; диспропорции в численности мужчин и женщин в структуре населения; нерегулируемая миграция «село-город»; демографическая ситуация в депрессивных регионах; рождаемость и репродуктивное здоровье мужчин и женщин; взаимосвязь демографической и религиозной ситуации; старение населения и т.д.

Определено, что одним из серьезных рисков является неконтролируемая миграция, нелегальная миграция, интеллектуальная миграция («утечка мозгов»). В связи с этим были рассмотрены работы, посвященные миграционной политике, миграционному движению населения Казахстана и ее последствиям. Изучены монографии Александрова Ю.Г. «Казахстан перед барьером модернизации» (Александров, 2013); Нуршы А. «Новые тенденции в идеологии России: вызовы для Казахстана» (Нурша, 2014); Садовской Е.Ю. «Китайская миграция в Республику Казахстан: традиции Шелкового пути и новые векторы сотрудничества» (Садовская, 2014); «Международная трудовая миграция в Центральной Азии в начале XXI века (на примере Республики Казахстан)» (Садовская, 2013); «Трансграничные вызовы национальному государству» (Панарин, 2015); Савина И. «Вызовы нелегальной трудовой миграции: реальность и мифы (на примере концепций национальной безопасности России и Казахстана)» (Савин, 2015); Ашимбаева М.С., Курганбаевой Г.А., Музапаровой Л.М., Гусевой Л.Ю., Калиевой Д.К., Дмитриенко Т.А., Сейдуманова С.Т. «Современная демографическая ситуация в Казахстане» (Ашимбаев и др., 2004); Асанбаева М. «Анализ внутренних миграционных процессов в Казахстане: выводы, меры, рекомендации» (Асанбаев, 2010).

Миграционной проблеме, как одной из главных угроз безопасности государства, на сегодняшний день большое внимание уделяют зарубежные авторы. В их ряду можно отметить работы российских авторов: «Миграция русскоязычного населения из Центральной Азии: причины, последствия, перспективы» (Витковская, 1996); «Миграционная ситуация в странах СНГ» (Зайчковская, 1999); «Политика иммиграции и натурализации в России: состояние дел и направления развития» (Градировский, 2005); «Миграция и урбанизация в СНГ и Балтии в 90-е годы» (Зайчковская, 1999 а); «Современные этнополитические процессы и миграционная ситуация в Центральной Азии» (Витковская, 1998); Бочкаревой И., Панарина С. «Трансграничные мигранты в восприятии российских студентов (по материалам экспресс-опросов в трех университетах)» (Бочкорева, 2016), Дятлова В. «Восток на Востоке, Восток на Западе и Восток в России: миграция – адаптация – идентичность» (Дятлов, 2016), Абашина С. «И здесь, и там: транснациональные аспекты миграции из Центральной Азии в Россию» (Абашин, 2016), Полетаева Д. «Изменение практик поведения трудовых мигрантов из Средней Азии в Россию» (Полетаев, 2016); Варшавера Е., Рочевой А. «Интеграция мигрантов на локальном уровне: западный и российский опыт» (Варшавер и др., 2016), Зайончковской Ж.,

Тюрюкановой Е. «Иммиграция: путь к спасению или троянский конь?» (Зайончковская и др., 2013), «Перед лицом иммиграции» (Зайончковская, 2014) и другие.

Отдельным направлением анализа стало изучение таких публикаций в средствах массовой информации, которые так или иначе затрагивают различные аспекты демографической безопасности, как части социально-экономической безопасности Казахстана. С помощью контент-анализа проанализированы статьи К. Татиля «Географическое положение Казахстана и шанс на его исторический прогресс» и «Миграция из Казахстана: в чем корень проблемы, и нужно ли с ней мириться»; А. Алёховой «Выехавшие на ПМЖ казахстанцы забрали из ЕНФП почти 100 млрд.тенге»; М. Сугирбаевой «Казахстан: особенности национальной кадровой политики», М. Алимova «Россия высасывает из Казахстана главное – его будущее»; Ж. Джандосовой «Повлияет ли новая миграционная политика России на миграцию из Казахстана?»; Т. Киселевой «Миграционный потенциал казахстанцев очень низкий – эксперты»; А. Жанузакова «Технари», экономисты и педагоги покидают Казахстан – статистика»; М. Байхожи «Многодетные семьи в Казахской ССР и в Казахстане: почувствуйте разницу»; А. Омирбека «Многодетность: грани ответственности и безответственности не только родителей, но и государства»; Д. Науханова «К 2030 году русских в стране практически не останется» и другие.

По итогам обобщения зарубежного опыта выявлены особенности обеспечения демографической безопасности таких стран, как Республика Беларусь (единственной страны на постсоветском пространстве, где был принят закон «О демографической безопасности») (О демографической безопасности Республики Беларусь, 2002), Российская Федерация (Концепция демографической, 2007), Литва (Концепция семейной политики Литвы, 2008), Латвия (Аракелов, 2010), Эстония, Франция (Никулина, 2012), США, Германия, Индия, Бангладеш, Пакистан (Cincotta, 2018), Индонезия и Китай.

В результате исследования мировых трендов изучения демографической безопасности и демографической политики было установлено, что целью всех государств в данном направлении выступает повышение уровня жизни населения, процветание государства, укрепление демографической и национальной безопасности. Отличаются лишь методы реализации демографической политики.

На основе полученных данных, были определены два кластера – две группы стран, кардинальным образом отличающихся методами, инструментами и механизмами обеспечения демографической безопасности:

1) Страны с традиционно высокой рождаемостью, быстро растущим населением, молодой возрастной структурой (Индия, Индонезия, Египет, Пакистан, Китай и т.д.). Проблема этих стран заключается в том, что уровень жизни многочисленных молодых поколений ниже уровня жизни старших поколений. У государства не хватает средств, чтобы обеспечить новые поколения всем необходимым. Таким образом, с каждым новым поколением растет уровень обнищания. Поэтому, в таких государствах проводится политика сдерживания рождаемости, планирования семьи и даже контроля над рождаемостью (Китай). Приоритетная цель – прекращение роста населения ради долгосрочного экономического и социального здоровья страны. Методы: внедрение контрацептивов, повышение уровня образования женщин, стерилизация женщин и мужчин (Индия), законодательные ограничения на число рождений.

2) Страны, проводящие политику стимулирования рождаемости. Это развитые страны с высоким уровнем жизни (практически все развитые европейские государства, Япония, США, Канада, Австралия и т.п.). Здесь низкая рождаемость приводит к старению населения, повышению удельного веса пенсионеров в составе населения, росту смертности, сокращению трудовых ресурсов. В целом – к сокращению численности населения. Методы стимулирования рождаемости: денежные пособия по рождению ребенка, ежегодные пособия на ребенка (до 18 лет, часто и до 25 лет), снижение налогов, дотации на образование, помощь в приобретении жилья и т.д. Решение проблемы возможно и с помощью привлечения населения с высоким уровнем рождаемости из других регионов (государств).

Изучение опыта других стран позволило оценить состояние демографической политики в них и определить критерии оценки демографической безопасности для Казахстана.

МАТЕРИАЛЫ И МЕТОДЫ ИССЛЕДОВАНИЯ

К правовым документам, прямо или косвенно относящимся к механизмам обеспечения демографической безопасности в Казахстане можно отнести: Постановление Кабинета Министров Казахской ССР «О порядке и условиях переселения в Казахскую ССР лиц коренной национальности, изъявивших желание работать в сельской местности, из других республик и зарубежных стран» (1991 г.), также ориентированным на регулирование организованного переселения лиц казахской национальности в Казахстан, стал Закон «Об иммиграции», принятый 26 июня 1992 года Верховным советом РК. Согласно документу, в республике стало устанавливаться предельное число (квота) этнических иммигрантов и материально-финансовые ресурсы, необходимые для их приема, обустройства и адаптации; Закон Республики Казахстан «О правовом положении иностранцев» (1995 г.). Основные принципы политики репатриации воплотила в себя, утвержденная постановлением Правительства РК от 16 сентября 1998 года, Концепция репатриации этнических казахов на историческую родину. Приказ Агентства по миграции и демографии Республики Казахстан «Инструкция о порядке определения статуса репатрианта (оралмана), реэмигранта, переселенца, а также вынужденного переселенца» (1999 г.), Закон Республики Казахстан «О беженцах» (2009 г.). Постановлением Правительства РК «Об определении регионов для расселения оралманов» (2014 г.). Приказ Министра труда и социальной защиты населения Республики Казахстан от 22 июля 2013 года № 329-Ө-М «Об утверждении Правил присвоения или продления статуса оралмана» (изменен 2020 г.). Постановление Правительства Республики Казахстан от 24 декабря 2019 года № 967 «Об установлении региональной квоты приема оралманов и переселенцев на 2020 год» и др.

Регулирование миграционного законодательства определялось: «Законом о миграции населения» (2011 г.), Постановлением Правительства РК «Об утверждении отраслевой Программы миграционной политики Республики Казахстан на 2001-2010 годы» (2001 г.), Концепциями миграционной политики Республики Казахстан на 2007–2015 гг. (2007 г.), на 2017–2021 годы. (2017 г.), на 2022 – 2026 годы (2022 г.); «Законом о национальной безопасности РК» (2012 г., изменения 2021 г.); Постановлением Правительства РК «Правила въезда и пребывания иностранных граждан в Республике Казахстан, а также их выезда из Республики Казахстан» (2012 г.), Приказом и.о. Министра здравоохранения и социального развития Республики Казахстан «Об утверждении Правил и условий выдачи и (или) продления разрешений работодателям на привлечение иностранной рабочей силы, а также осуществления внутрикорпоративного перевода» (2016 г., изменен 2020 г.), Постановлением Правительства Республики Казахстан «Об утверждении Правил въезда и пребывания иммигрантов в Республике Казахстан, а также их выезда из Республики Казахстан и Правил осуществления миграционного контроля, а также учета иностранцев и лиц без гражданства, незаконно пересекающих Государственную границу Республики Казахстан, незаконно пребывающих на территории Республики Казахстан, а также лиц, которым запрещен въезд на территорию Республики Казахстан (2012 г., с изменениями 2020 г.) и др.

Анализ нормативно-правовой и действующих законодательных механизмов обеспечения демографической безопасности Казахстана позволил сделать вывод: демографическое развитие Республики Казахстан не в полной мере отражено в правовых документах, существует острая потребность в разработке и реализации системной демографической политики Казахстана. Последняя на сегодняшний день Концепция демографического развития завершила срок своего действия в 2011 году. В течение последнего десятилетия не была разработана и принята новая концепция демографического развития республики, учитывающая потенциальные и актуальные риски и угрозы.

В основу статической источниковой базы исследования легли данные переписей населения 1989 г., 1999 г., 2009 г. и текущей статистики.

Перепись населения 1989 г. – последняя Всесоюзная перепись населения в СССР. Учитывалось наличное и постоянное население. Программа переписи содержала 25 признаков. В переписи использовался выборочный метод. Применялись две формы переписных листов. Сплошная перепись содержала 20 вопросов, выборочная – 5 вопросов. Итоги Всесоюзной переписи населения 1989 г. по Казахской ССР изданы в трех томах, построенных по тематическому признаку. Из интересующих авторов данных имеются следующие материалы: численность и размещение населения, группировки районов и сельских советов по численности населения, группировки городских населенных пунктов по типам и численности населения; половозрастной состав населения, состояние в браке, средний возраст населения; распределение населения по уровню образования и обучения; национальный состав населения; распределение занятого населения по отраслям народного хозяйства; социальный состав населения; миграция населения, продолжительность проживания в месте постоянного жительства; число рожденных и число живущих детей; численность занятого населения отдельных национальностей по отраслям народного хозяйства (Итоги Всесоюзной переписи населения 1989, 1990).

В 1999 г. была проведена первая национальная перепись населения суверенного Казахстана. Программа переписи содержала 23 вопроса. По многим параметрам материалы переписи населения 1999 г. совпадают с данными Всесоюзной переписи 1989 г. (численность и размещение населения, национальный состав, половозрастная структура как в целом по республике, так и областном разрезе, миграции населения и др.). В то же время, трансформация системы общественных и производственных отношений повлияла на программу переписи населения 1999 г. Появились новые вопросы, невозможные при прежней политической системе: трудовой статус человека (работодатель, наемный работник или безработный); степень владения государственным языком; новые постановки вопросов об источниках средств существования и т.д. Особенностью переписи населения 1999 г. стало то, что она корректировалась в соответствии с программами и стандартами ООН и являлась итоговой переписью XX века (Население Республики Казахстан по состоянию в браке, 2000; Численность и размещение населения в Республике Казахстан, 2000; Население Республики Казахстан, 2011).

В 2009 г. была проведена вторая национальная перепись населения РК. Перепись проводилась по международным стандартам. Программа переписи включала 45 вопросов для населения и 8 групп вопросов касательно жилищных условий. Основные параметры переписей населения 1999 и 2009 гг. идентичны и сопоставимы. Вместе с тем, в программу переписи 2009 г. введены вопросы, расширяющие возможности изучения вопросов семьи и брака (12 вопросов), образования населения (9 вопросов), экономических характеристик населения (14 вопросов), миграций населения (6 вопросов) и др. Данные переписи населения 2009 г. предоставляют обширный демографический материал, позволяющий проводить как синхронный, так и диахронный анализ демографических процессов (Занятость населения в Республике Казахстан, 2010; Образование в Республике Казахстан, 2011).

Переписи населения, при всей их важности, предоставляют данные на конкретную дату. Для анализа демографических процессов в межпереписные периоды большое значение приобретают данные текущей статистики. Наиболее полная информация содержится в «Демографических ежегодниках Казахстана», издающихся Агентством РК по статистике <https://stat.gov.kz>. Важное значение имеет то, что в основном статистические данные, представленные в ежегодниках, сопоставимы: Численность и состав населения (национальный, возрастной, половой); показатели рождаемости (общие и возрастные коэффициенты рождаемости, родившиеся у женщин, не состоящих в браке и т.д.); показатели смертности (общие и возрастные коэффициенты смертности, младенческая смертность); ожидаемая продолжительность жизни; миграции населения (международные и внутренние) и т.д. Статистический материал, представленный в региональном разрезе, позволяет рассматривать демографические процессы в динамике, заметить нарождающиеся тенденции (Демографический ежегодник, 1990; Демографические ежегодники Республики Казахстан за

2004 - 2019 гг.; Демографический ежегодник регионов Казахстана, 2006; Этнодемографический ежегодник Казахстана, 2006; Бюллетени: Численность населения Казахстана; Естественное движение населения Казахстана; Миграция населения Казахстана, с 2003 - 2022 год.).

В результате выявлен круг вопросов и проблем демографического развития и регулирования демографических процессов, которые нуждаются во внимании со стороны государственных структур и научного сообщества:

1) недостаточность институционально-правового обеспечения национальных интересов, анализа существующих законодательных механизмов обеспечения демографической безопасности;

2) неразработанность методологической и концептуальной базы научного анализа демографической безопасности;

3) отсутствие глубинного анализа взаимозависимости между демографическими процессами и уровнем обеспечения национальной безопасности РК;

4) отсутствие научно обоснованной системы оценки уровня демографических рисков и угроз, как на республиканском, так и региональном уровнях.

РЕЗУЛЬТАТЫ И ИХ ОБСУЖДЕНИЕ

В 1990-е – начале 2000-х годов демографическая система Казахстана существенно зависела от внешних факторов, межгосударственные миграции во многом определяли динамику численности населения, показатели естественного прироста. Автохтонный компонент был слишком невелик, чтобы оказывать серьезное влияние на конечные показатели. Контуры демографической системы на эндогенной этнической основе довольно четко обозначились лишь во второе десятилетие XXI века, когда казахи стали доминирующим этносом в демографической структуре населения, в том числе и городского. Динамику изменений этнодемографической ситуации демонстрирует сравнение данных последней советской переписи населения 1989 г. и национальной переписи населения Республики Казахстан 2021 г. (таблица 1).

Таблица 1. Численность и этнический состав населения Казахстана по данным переписей населения 1989 и 2021 гг. (тыс. человек)

этносы	1989		2021		2021 к 1989 (%)
	Числ-ть	%	Числ-ть	%	
Все население	16464,5	100	19186,0	100	116,5
городское	8751,1	100	11741,3	100	134,2
сельское	7713,4	100	7444,7	100	96,5
казахи	6534,6	39,7	13497,9	70,4	206,6
городское	2331,4	26,6	7862,5	67,0	337,2
сельское	4203,2	54,5	5635,4	75,7	134,1
русские	6227,5	37,8	2981,9	15,5	47,9
городское	4613,1	52,7	2278,8	19,4	49,4
сельское	1614,4	20,9	703,1	9,4	43,6
другие этносы	3702,4	22,5	2706,2	14,1	73,1
городское	1806,6	20,6	1600,0	13,6	88,6
сельское	1895,8	24,6	1106,2	14,9	58,4

Источник: Статистический сборник по отдельным показателям Всесоюзных переписей населения 1939, 1959, 1970, 1979 и 1989 гг. Алма-Ата, 1991 с. 7–9; Национальный состав, вероисповедание и владение языками в Республике Казахстан. Итоги национальной переписи населения 2021 г. в Республике Казахстан. Астана, 2023. Агентство по стратегическому планированию и реформам Республики Казахстан. С. 5–20.

Как видно из данных таблицы 1, в конце XX – начале XXI вв. произошло кардинальное изменение этнического состава населения Казахстана. В первую очередь это касается двух

наиболее многочисленных этносов республики – казахов и русских. В 1989–2021 гг. численность казахов увеличилась в 2,06 раза и составила 70,4% населения (в 1989 г. – 39,7%). Численность русских сократилась в 2,09 раза, удельный вес в составе населения уменьшился с 37,8% в 1989 г. до 15,5% в 2021 г. Значительно изменилась и этническая структура городского населения. В 1989–2021 гг. численность городских казахов увеличилась в 3,37 раза, в течение короткого времени они стали городским этносом, - в 1989 г. в городах проживали 35,7% представителей этноса, в 2021 г. – 58,2%. Динамика численности казахов в городах в 7 раз превышала темпы роста в сельской местности (см. таблицу 1). Таким образом, сложившаяся этнодемографическая структура в состоянии формировать тенденции демографического развития в среднесрочной перспективе, о чем свидетельствует возрастно-половая структура населения (таблица 2).

Таблица 2. Возрастная структура населения Казахстана по данным переписи населения 2021 г.

возраст	все население		казахи		русские		другие этносы	
	Ч-ть	%	Ч-ть	%	Ч-ть	%	Ч-ть	%
Все нас-е	19186,0	100	13497,9	70,4	2981,9	15,5	2706,2	14,1
0-4	1991,3	100	1591,9	79,9	160,3	8,0	240,0	12,1
5-9	1914,3	100	1507,0	78,7	176,2	9,2	231,1	12,1
10-14	1738,8	100	1399,1	80,5	154,7	8,9	185,0	10,6
15-19	1294,9	100	958,3	74,0	162,1	12,5	174,5	13,5
20-24	1113,9	100	819,3	73,5	139,0	12,5	155,6	14,0
25-29	1360,4	100	1015,0	74,6	166,0	12,2	179,4	13,2
30-34	1556,3	100	1095,3	70,4	243,5	15,6	217,5	14,0
35-39	1405,8	100	946,3	67,3	250,5	17,8	209,0	14,9
40-44	1215,7	100	810,1	66,6	225,5	18,5	180,1	14,9
45-49	1124,0	100	749,4	66,7	209,8	18,7	164,8	14,6
50-54	1019,4	100	694,6	68,1	171,7	16,8	153,1	15,1
55-59	994,0	100	650,8	65,5	183,1	18,4	160,1	16,1
60-64	890,7	100	518,4	58,2	220,7	24,8	151,6	17,0
65-69	635,8	100	329,2	51,8	191,6	30,1	115,0	18,1
70 +	930,7	100	413,8	44,5	327,0	35,1	189,9	20,4

Источник: Национальный состав, вероисповедание и владение языками в РК. Итоги Национальной переписи 2021 г. в РК. Астана, 2023. - С. 31–37.

Как видно из данных таблицы 2, в возрастных группах, определяющих процессы рождаемости (20–39 лет) доминируют представители казахского этноса. В перспективе это доминирование будет выражено еще более явно, достаточно посмотреть на этнический состав возрастных групп младше 20 лет. «Советское» наследие наблюдается только в старших возрастных группах, но и здесь уже казахов большинство.

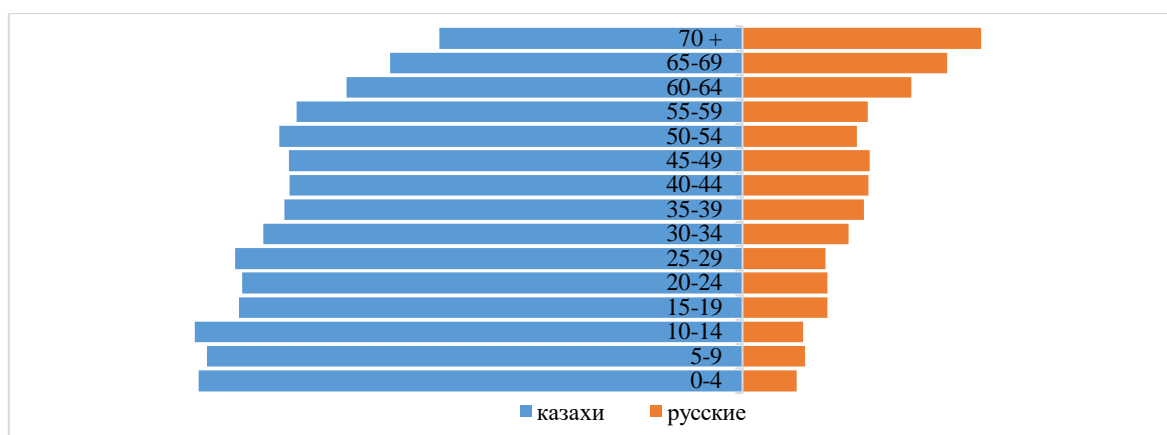


Рисунок 1. Возрастная структура населения Казахстана по данным переписи населения 2021 г. (%)

Таким образом, демографическая система функционирует на автохтонной основе, процессы рождаемости, смертности, естественного прироста, возрастную-половую структуру определяют казахи. И если в советское время модернизация была связана с внешним влиянием, то теперь ее характер и вектор определяется внутренними факторами.

Особенность современной демографической структуры в том, что значительная часть казахов сегодня – городские жители. Классический вариант урбанизации предполагает растворение или радикальную трансформацию традиционных семейных ценностей в городах, снижение рождаемости. Ускоренная же урбанизация в Казахстане привела к тому, что традиционные демографические установки переносятся на новое место жительства и активно в них реализуются, не подвергаясь значимым изменениям. С начала XXI века уровень рождаемости остается высоким. Суммарный коэффициент рождаемости в 2021 г. составил 3,32, при этом в городах – 3,08 (Демографический ежегодник Казахстана, 2022). Молодая возрастная структура казахов предполагает высокие темпы демографического роста, способные оказать влияние на социально-экономические процессы. Выделим наиболее проблемные варианты такого влияния.

Таблица 3. Возрастная структура городского и сельского населения Казахстана в 2019–2023 гг. тыс. человек

Возраст	2019 г.			2023 г.			2023 г. к 2019 г. (%)		
	Все насел.	В том числе		Все насел.	В том числе		Все насел.	В том числе	
		город.	сельск.		город.	сельск.		город.	сельск.
Всего	18395,7	10698,2	7697,5	19766,8	12209,9	7556,9	107,4	114,1	98,2
0-4	1962,9	1127,3	835,6	2059,0	1300,0	759,0	104,9	115,3	90,8
5-9	1821,3	1016,7	804,6	1953,6	1144,9	808,7	107,3	112,6	100,5
10-14	1465,6	758,9	706,7	1822,9	1035,7	787,2	124,4	136,5	111,4
15-19	1133,9	594,2	539,7	1422,1	825,9	596,2	125,4	139,0	110,5
20-24	1221,1	687,6	533,5	1123,4	703,5	419,9	92,0	170,8	78,7
25-29	1538,0	974,9	563,1	1286,9	821,5	465,4	83,7	84,3	82,6
30-34	1570,0	980,7	589,3	1534,5	1007,8	526,7	97,7	102,8	89,4
35-39	1294,2	782,8	511,4	1498,2	977,0	521,2	115,8	124,8	101,9
40-44	1164,4	685,4	479,0	1258,3	790,1	468,2	108,1	115,3	97,7
45-49	1079,8	632,3	447,5	1160,5	709,5	451,0	107,5	112,2	100,8
50-54	1003,0	579,9	423,1	1046,8	634,0	412,8	104,4	109,3	97,6

55-59	1000,0	584,5	415,5	984,5	592,8	391,7	98,4	101,4	94,3
60-64	763,8	452,9	310,9	937,5	578,5	359,0	122,7	127,7	115,5
65+	1377,8	839,9	537,9	1678,6	1088,8	589,8	121,8	129,6	109,6

Примечание - Расчитано: Казахстан в 2022 году. Статистический ежегодник. На казахском и русском языках. Агентство по стратегическому планированию и реформам РК. Бюро национальной статистики. Астана, 2023. – С. 16–18.

Эволюции возрастной структуры быстро меняют соотношение возрастных групп населения. Растет число детей школьного возраста (условно 5–19 лет). В 2023 г. по сравнению с 2019 г. их стало больше на 17,6 % (4420,8 тыс. в 2019 г. и 5198,6 тыс. в 2023 г.).

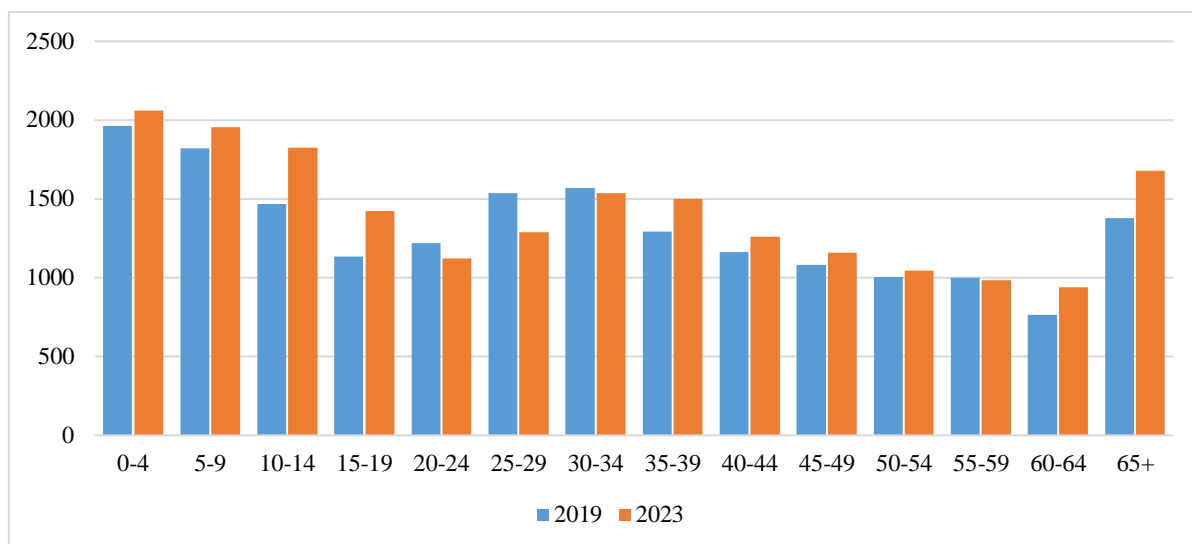


Рисунок 2. Возрастная структура населения Казахстана в 2019- 2023 г. (тыс. человек)

Динамика строительства школ не соответствует таким темпам. Так, в 2015–2021 гг. число детей школьного возраста увеличилось на 905 тысяч, а количество мест в школах лишь на 313 тысяч (34,6%). Наибольшее несоответствие роста числа школьников и количества новых учебных мест наблюдается в г. Алматы - 112,9 тыс. и 18,1 тыс. (16,1%) и г. Астана – 114,7 тыс. и 27,6 тыс. (24,1%) (Асылбеков, 2024). Все более остро ощущается нехватка учителей - в 2024 г. в сфере образования зафиксировано 364 тыс. вакансий (ZAKON.KZ, 2024).

Еще более явно обозначилась проблема возможной безработицы, в первую очередь молодежной. Проблема поиска работы актуальна уже сейчас, хотя в 2023 г. по сравнению с 2019 г. число лиц, претендующих на рабочие места (в первую очередь это молодежь в возрасте 20–29 лет), сократилось на 348,8 тыс. человек или на 12,7% (с 2759,1 до 2410,3 тыс.). Несмотря на то, что претендентов на рабочие места стало гораздо меньше, это не привело к снижению остроты проблемы. Имеются все основания предполагать, что вскоре она станет еще более актуальной. В активный трудоспособный возраст начнут вступать, и уже вступают, представители возрастной группы 10–19 лет в 2023 г. Во всяком случае, в 2023 г. 10–19-летних было на 834,7 тыс. человек больше (на 34,6%), чем 20–29-летних. Во второй половине 2020-х – начале 2030-х гг. большинство из них будет находиться в возрастной группе 20–29 лет, наиболее активно претендующей на рабочие места. Необходимо выяснить и оценить, какие условия созданы в государстве для того, чтобы эффективно распорядиться растущим демографическим потенциалом.

Судя по всему, демографический фактор недостаточно учитывается при разработке социально-экономической стратегии. Так, согласно стратегии территориально-пространственного развития Казахстана, до 2030 г., территориально-пространственные изменения направлены на повышение экономической и демографической плотности за счет концентрации населения, трудовых, финансовых и производственных ресурсов в точках роста

– агломерациях и крупных городах (Указ Президента Республики Казахстан, 2011). Предполагается стимулирование трудовой мобильности населения, прежде всего сельского, перемещение его в перспективные точки роста. Таким образом, программа направлена на интенсификацию урбанизации, так как практически все «перспективные точки роста» находятся в городах. Как следствие, в первом полугодии 2024 г. сменили место жительства 688,4 тыс. человек, что на 73% превышает показатели первого полугодия 2023 г. При этом поток внутренних мигрантов направлен в одни и те же регионы уже многие годы: положительное сальдо миграции наблюдается лишь в Астане, Шымкенте, Алматы и Алматинской области. Во всех других регионах число выезжающих превышает число прибывающих (Талапулы, 2024).

С учетом того, что самые низкие в Казахстане номинальные доходы на душу населения приходится на сельскую местность с традиционно молодой возрастной структурой, перемещение молодежи в города станет еще более массовым явлением. При этом самые низкие темпы валового регионального продукта наблюдаются в наиболее многочисленных и «молодых» южных областях Казахстана (Маханов, 2024). Масштабы перемещения сельской молодежи в города можно определить с помощью метода передвижки возрастных групп, примененного к данным, представленным в таблице 2. Так, возрастная группа сельского населения от 10 до 24 лет в 2019 г. трансформировалась в 2023 г. в возрастную группу 15–29 лет. По мере движения от возраста 10–24 года к возрасту 15–29 лет эта когорта сократилась на 298,4 тыс. человек, так как большинство ее представителей переместились в города, – численность городского населения в этих же возрастных границах увеличилась на 310,2 тыс. человек.

Концентрация населения в крупных городах уже вызывает вопросы. По мнению казахстанских экономистов, в рамках действующей экономической модели, делающей ставку на рабочие места в городах, половина населения не нужна (Индустриализация, 2021; Иванов Р., 2020), при этом курс на цифровизацию экономики подразумевает сокращение десятков тысяч рабочих мест. По мнению Президента Республики Казахстан К-Ж. Токаева, большая численность населения городов сегодня стала не гордостью, а проблемой, в стране требуется строго контролировать внутреннюю миграцию (Вааль, 2019).

Актуальность этого мнения подтверждается данными таблицы 4. Как видно из таблицы, в 1989–2021 гг. рост населения на 68,4% определяли города Астана (35,0%) и Алматы (33,4%). При этом численность населения в северном, восточном и центральном регионах сократилась на 27,8%. Плотность населения в 2021 г. составила здесь 4,4 человека на 1 км. кв., тогда как в 1989 г. – 6,1 человек. И если в 1989 г. удельный вес населения регионов в населении Казахстана составлял 47,1%, то в 2021 г. – 29,2%.

Таблица 4. Численность населения регионов Казахстана по данным переписей 1989 и 2021 гг., тыс. человек

Экономические районы	1989 г.		2021 г.		2021 г. к 1989 г. (%)
	Числ-ть	%	Числ-ть	%	
Казахстан	16464,5	100	19186,0	100	116,5
Южный	5195,5	31,6	7327,2	38,2	141,0
Западный	2111,1	12,8	2990,4	15,6	141,6
Северный	4148,4	25,2	2914,1	15,2	70,2
Центральный	1841,2	11,2	1348,5	7,0	73,2
Восточный	1765,7	10,7	1341,3	7,0	76,0
Алматы	1121,4	6,8	2030,5	10,6	181,1
Астана	281,2	1,7	1234,0	6,4	439,1

Примечание - Источник: Статистический сборник по отдельным показателям Всесоюзных переписей населения 1939, 1959, 1970, 1979 и 1989 гг. Алма-Ата, 1991. с. 7–9; Национальный состав, вероисповедание и владение языками в РК. Итоги Национальной переписи населения 2021 г. в РК. Агентство по стратегическому планированию и реформам РК. Астана, 2023. www.stat.gov.kz

В 1990-е годы суть процесса регионального расселения и численного соотношения этнических групп во многом определяла эмиграция нетитульного населения.

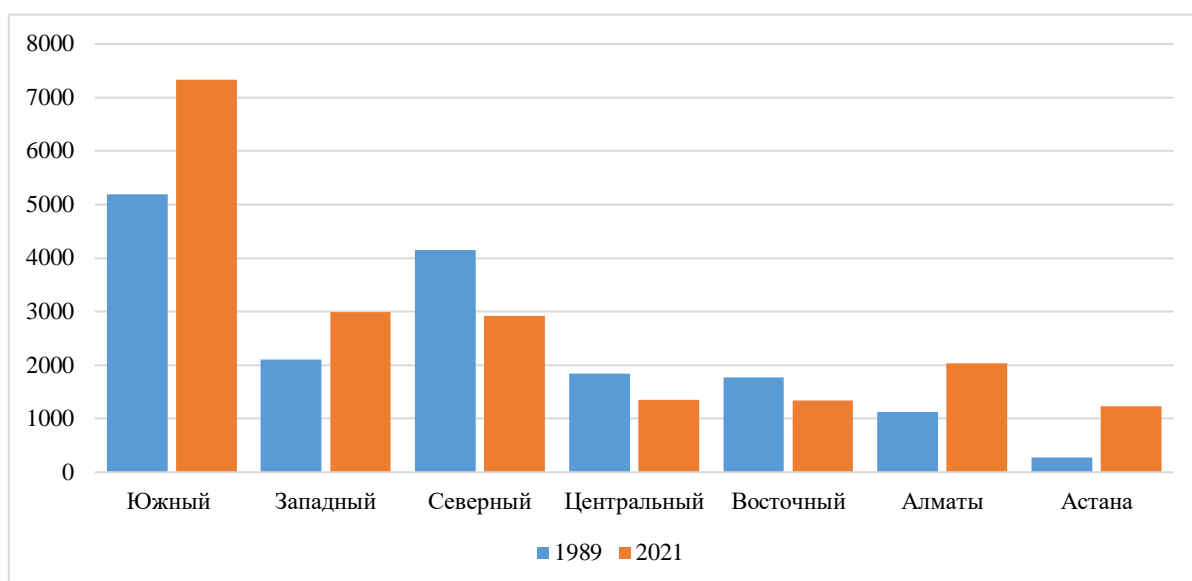


Рисунок 3. Численность населения регионов Казахстана по данным переписей 1989 и 2021 гг., тыс. человек

Постепенно влияние фактора внешней миграции на демографические процессы уменьшалось, но ситуация изменилась незначительно, так как за период 1989–2021 гг. численность казахского населения на севере республики увеличилась лишь на 30,8% (0,96% в год), тогда как за 1959–1989 гг. – на 126,8% (4,23% в год). То есть темпы роста казахского населения в «русскоязычном» регионе в советский период были в 4,4 раза выше, чем в суверенное время (Статистический сборник по отдельным показателям, 1991; Итоги, 2023).

Таблица 5. Численность населения регионов Казахстана в 2019–2023 гг.

Экономические районы	2019 г.		2023 г.		2023 г. к 2019 г. (%)
	Числ-ть	%	Числ-ть	%	
Казахстан	18395,6	100	19766,8	100	107,4
Южный	5942,7	32,3	6375,9	32,3	107,3
Западный	2833,2	15,4	3254,3	16,5	114,9
Северный	2919,8	15,9	2731,5	13,8	93,5
Центральный	1378,5	7,5	1356,3	6,9	98,4
Восточный	1378,5	7,5	1340,4	6,8	97,2
Шымкент	1009,9	5,5	1192,1	6,0	118,0
Алматы	1854,6	10,1	2161,8	10,9	116,6
Астана	1078,4	5,9	1354,5	6,9	125,6

Примечание - Источник: Численность населения Республики Казахстан. Агентство по стратегическому планированию и реформам РК, Бюро национальной статистики. Астана, 2024

Существенный рост численности населения в 2019–2023 гг. по-прежнему наблюдается в южном Казахстане, Шымкенте, Алматы и Астане. Численность населения в северном, восточном и центральном Казахстане продолжает сокращаться. Суть проблемы, на наш взгляд, переместилась из этнической плоскости в социально-экономическую. Попытки нейтрализовать региональную диспропорцию за счет переселения казахов из «трудоемких» юго-западных областей в «трудонедостаточные» не дали ожидаемых результатов. Социально-экономические, социокультурные реалии «трудонедостаточных»

регионов Казахстана не устроили многих жителей юга республики, предпринявших попытку переселения, а предлагаемые государственными программами преференции оказались недостаточно привлекательными.

Таким образом, программа ликвидации малых сельских населенных пунктов, растущая урбанизация и концентрация населения в немногочисленных городах нейтрализуют тезис о необходимости роста рождаемости, повышения численности населения с целью заполнения слабозаселенных территорий. Угроза потери контроля над территорией, в том числе и в приграничных регионах, становится все более явной.

ЗАКЛЮЧЕНИЕ

В настоящее время динамику численности населения определяют процессы воспроизводства. Особенность новой тенденции в том, что быстрых результатов, какие дает миграция, здесь добиться сложно. В то же время, инерция последствий воспроизводства, проявляющаяся, в основном, в эволюциях возрастно-половой структуры населения гораздо более длительная и ее влияние на социально-экономические процессы осознается далеко не сразу. Тем не менее, становится все более ясно, что демографическая составляющая недостаточно учтена в программах государственного развития, она часто рассматривается вне социально-экономического контекста. Векторы демографического и социально-экономического развития все еще далеки друг от друга. Необходим поиск новых подходов, позволяющих адекватно оценить и выработать эффективные меры по гармонизации сложившихся социально-экономической и демографической ситуаций с учетом трендов их дальнейшего развития.

СПИСОК ЛИТЕРАТУРЫ

- Clements B., Dybczak K., Gaspar V., et al (2018). The Fiscal Consequences of Shrinking and Ageing Populations. *Ageing International*, No. 43, 391–414. DOI: doi.org/10.1007/s12126–017–9306–6.
- Cincotta R., Madsen E.L. (2018). Bangladesh and Pakistan: Demographic Twins Grow Apart. *New Security Beat is the blog of the Wilson Center's*. [Электронный ресурс] - Режим доступа: <https://www.newsecuritybeat.org/2018/10/bangladesh-pakistan-demographic-twins-grow> (дата обращения 15.11.2020).
- Irraraguirre J.L. (2020). Ageing and Economic Growth and Development. *Economics and Ageing. Cham: Palgrave Macmillan*. DOI: doi.org/10.1007/978–3-030–29019–1_8.
- Malkinson R., Bar-Tur L. (2019). REBT with Ageing Populations. *REBT with Diverse Client Problems and Populations / Dryden W., Bernard M. (eds.)*. Cham: Springer, P. 341–358. DOI: doi.org/10.1007/978–3-030–02723–0_17.
- Pham T.N., Vo D.H. (2019). Aging Population and Economic Growth in Developing Countries: A Quantile Regression Approach. *Emerging Markets Finance and Trade*. 57(1), 108–122. DOI: doi.org/10.1080/1540496X.2019.1698418.
- Walker A. (2016). Population Ageing from a Global and Theoretical Perspective: European Lessons on Active Ageing. *Age-Friendly Cities and Communities in International Comparison. International Perspectives on Aging / T. Moutaert, S. Garon (eds)*. Cham: Springer, 47–64. DOI: doi.org/10.1007/978–3-319–24031–2_4.
- Rocha R. (2017). Aging, productivity and wages: Is an aging workforce a burden to firms? *Espacios*, No. 38, 21–33.
- Абашин С. (2016). И здесь, и там: транснациональные аспекты миграции из Центральной Азии в Россию. *Восток на Востоке, в России и на Западе: сб.ст.* Санкт-Петербург, 2016, 159-176. // Abashin S. (2016). I zdes', i tam: transnacional'nye aspekty migracii iz Central'noj Azii v Rossiju. *Vostok na Vostoke, v Rossii i na Zapade: sb.st.* Sankt-Peterburg, 2016, 159-176.
- Александров Ю.Г. (2013). Казахстан перед барьером модернизации. М.: Институт Востоковедения РАН, 288 с. // Aleksandrov Ju.G. (2013). Kazakhstan pered bar'erom modernizacii. М.: Institut Vostokovedenija RAN, 288 s.

- Амосов И. (2019). Влияние демографических процессов на национальную безопасность России. М.: LAP Lambert Academic Publishing, 200 с. // Amosov I. (2019). Vlijanie demograficheskikh processov na nacional'nuju bezopasnost' Rossii. M.: LAP Lambert Academic Publishing, 200 с.
- Аракелова М.П., Богданов С.В. (2010). Семейная политика в странах Балтии: проблемы и перспективы развития в контексте европейского опыта. *Вестник МГУ*, серия №21. Управление (государство и общество), №3, 147-165. // Arakelova M.P., Bogdanov S.V. (2010). Semejnaja politika v stranah Baltii: problemy i perspektivy razvitija v kontekste evropejskogo opyta. *Vestnik MGU*, serija №21. Upravlenie (gosudarstvo i obshhestvo), №3, 147-165.
- Асанбаев М. (2010). Анализ внутренних миграционных процессов в Казахстане: выводы, меры, рекомендации. Алматы: Прин Экспресс, 234 с. // Asanbaeva M. (2010). Analiz vnutrennih migracionnyh processov v Kazahstane: vyvody, mery, rekomendacii. Almaty: Prin Jekspress, 234 с.
- Асылбеков Ж. (2024). Почему защитники казахского языка ополчились на смешанные школы? SPIK.KZ, 10 сентября // Asylbekov Zh. (2024). Pochemu zashhitniki kazahskogo jazyka opolchilis' na smeshannye shkoly? SPIK.KZ, 10 sentjabrja.
- Аубакирова Ж.С. (2016а). Демографическое развитие и безопасность Казахстана (2000 – 2015 гг.): SWOT– анализ. *Вестник НАН РК*, № 3, 79–88. // Aubakirova Zh.S. (2016a). Demograficheskoe razvitie i bezopasnost' Kazahstana (2000 – 2015 gg.): SWOT– analiz. *Vestnik NAN RK*, № 3, 79–88.
- Аубакирова Ж.С. (2016b). Анализ демографической безопасности Казахстана: потенциал, риски и угрозы. *Отан тарихы*, № 2 (74), 80–88. // Aubakirova Zh.S. (2016b). Analiz demograficheskoi bezopasnosti Kazahstana: potencial, riski i ugrozy. *Otan tarihy*, № 2 (74), 80–88.
- Аубакирова Ж. С., Алексеенко А.Н., Столярова Э.О., Краснобаева Н.Л., Омірзак Т.Е. (2022). Демографическая безопасность Казахстана: потенциал, риски и перспективы. Усть-Каменогорск. // Aubakirova Zh. S., Alekseenko A.N., Stoljarova Je.O., Krasnobaeva N.L., Omirzak T.E. (2022). Demograficheskaja bezopasnost' Kazahstana: potencial, riski i perspektivy. Ust'-Kamenogorsk.
- Аубакирова Ж. С., Столярова Э. О., Сарсембаева Г.А., Краснобаева Н.Л., Алексеенко А.Н. (2023). Модернизация рождаемости в Казахстане. В двух томах. Алматы: ОО «Общество инвалидов «МЕЙРИМДІ ЕЛ». // Aubakirova Zh. S., Stoljarova Je. O., Sarsembaeva G.A., Krasnobaeva N.L., Alekseenko A.N. (2023). Modernizacija rozhdaemosti v Kazahstane. V dvuh tomah. Almaty: ОО «Obshhestvo invalidov «MEJRIMDI EL».
- Ашимбаев М.С., Курганбаева Г.А., Музапарова Л.М., Гусева Л.Ю., Калиева Д.К., Дмитриенко Т.А., Сейдуманов С.Т. (2004). Современная демографическая ситуация в Казахстане. - Алматы: КИСИ при Президенте РК, 60 с. // Ashimbaev M.S., Kurganbaeva G.A., Muzaparova L.M., Guseva L.Ju., Kalieva D.K., Dmitrienko T.A., Sejdumanov S.T. (2004). Sovremennaja demograficheskaja situacija v Kazahstane. - Almaty: KISI pri Prezidente RK, 60 с.
- Бантикова О.И. (2006). Демографическое состояние как реальная и потенциальная угроза устойчивому развитию общества. *Взаимодействие реального и финансового секторов в трансформационной экономике: материалы Всероссийской научно-практической конференции*, 02-03 февраля 2006. - Оренбург: ОГУ, 92 - 97. // Bantikova O.I. (2006). Demograficheskoe sostojanie kak real'naja i potencial'naja ugroza ustojchivomu razvitiju obshhestva. *Vzaimodejstvie real'nogo i finansovogo sektorov v transformacionnoj jekonomike: materialy Vserossijskoj nauchno-prakticheskoj konferencii*, 02-03 fevralja 2006. - Orenburg: OGU, 92 - 97.
- Бочкарева И., Панарин С. (2016). Трансграничные мигранты в восприятии российских студентов (по материалам экспресс-опросов в трех университетах). *Восток на Востоке, в России и на Западе*: сб.ст. - Санкт-Петербург, 107-123. // Bochkareva I., Panarin S. (2016). Transgranichnye migranty v vospriyatii rossijskih studentov (po materialam jekspress-oprosov v treh universitetah). *Vostok na Vostoke, v Rossii i na Zapade*: sb.st. - Sankt-Peterburg, 107-123.

- Бюллетени: Численность населения Казахстана по отдельным этносам; Естественное движение населения Казахстана; Миграция населения Казахстана, с 2003 - 2022 год. Комитет по статистике министерства национальной экономики Республики Казахстан [Электронный ресурс]. - Режим доступа: <https://stat.gov.kz/official/industry/61/statistic/5> (дата обращения 13.06.2022). //Bjulleteni: Chislennost' naselenija Kazahstana po otdel'nym jetnosam; Estestvennoe dvizhenie naselenija Kazahstana; Migracija naselenija Kazahstana, s 2003 - 2022 god. Komitet po statistike ministerstva nacional'noj jekonomiki Respubliki Kazahstan [Jelektronnyj resurs]. - Rezhim dostupa: <https://stat.gov.kz/official/industry/61/statistic/5> (data obrashhenija 13.06.2022).
- Вааль Т. (2019). Большая численность населения городов не гордость, а проблема. Власть, 8 октября. //Vaal' T. (2019). Bol'shaja chislennost' naselenija gorodov ne gordost', a problema. Vlast', 8 oktjabrja.
- Варшавер Е., Рочева А. (2016). Интеграция мигрантов на локальном уровне. Западный и российский опыт. *Восток на Востоке, в России и на Западе*: сб.ст. - Санкт-Петербург, 2016, 194-213. // Varshaver E., Rocheva A. (2016). Integracija migrantov na lokal'nom urovne. Zapadnyj i rossijskij opyt. *Vostok na Vostoke, v Rossii i na Zapade*: sb.st. - Sankt-Peterburg, 2016, 194-213.
- Витковская Г. (1996). Миграция русскоязычного населения из Центральной Азии: причины, последствия, перспективы / под ред. Г. Витковской. Москва: Московский Центр Карнеги, 146 с. // Vitkovskaja G. (1996). Migracija russkojazychnogo naselenija iz Central'noj Azii: prichiny, posledstvija, perspektivy / pod red. G. Vitkovskoj. Moskva: Moskovskij Centr Karnegi, 146 s.
- Витковская Г. (1998). Современные этнополитические процессы и миграционная ситуация в Центральной Азии: материалы конференции / Моск. центр Карнеги Carnegieendowmentforintern. Peace / под ред. Г. Витковской. Москва, 229 с. // Vitkovskaja G. (1998). Sovremennye jetnopoliticheskie processy i migracionnaja situacija v Central'noj Azii: materialy konferencii / Mosk. centr Karnegi Carnegieendowmentforintern. Peace / pod red. G. Vitkovskoj. Moskva, 229 s.
- Григоричев К.В., Зимовина Е.П. (2004). Беженцы и вынужденные мигранты: международные правовые документы и законодательство Республики Казахстан. Караганда. //Grigorichev K.V., Zimovina E.P. (2004). Bezhency i vynuždennye migranty: mezhdunarodnye pravovye dokumenty i zakonodatel'stvo Respubliki Kazahstan. Karaganda.
- Демографический ежегодник Казахстана (2022). Бюро Национальной статистики по стратегическому планированию и реформам РК. Гл. ред. Шаймарданов Ж. Н. Нур-Султан, 115 с. //Demograficheskij ezhegodnik Kazahstana (2022). Bjuro Nacional'noj statistiki po strategicheskomu planirovaniju i reformam RK. Gl. red. Shajmardanov Zh. N. Nur-Sultan, 115 s.
- Демографический ежегодник. (1990). Госкомстат СССР. М.: Финансы и статистика, 639 с. // Demograficheskij ezhegodnik. (1990). Goskomstat SSSR. M.: Finansy i statistika, 639 s.
- Демографический ежегодник Казахстана. (1996). Алматы, 93 с. // Demograficheskij ezhegodnik Kazahstana. (1996). Almaty, 93 s.
- Демографические ежегодники Республики Казахстан за 2004 - 2019 гг. Комитет по статистике министерства национальной экономики Республики Казахстан // Demograficheskie ezhegodniki Respubliki Kazahstan za 2004 - 2019 gg. Komitet po statistike ministerstva nacional'noj jekonomiki Respubliki Kazahstan. [Электронный ресурс]. - Режим доступа: <https://stat.gov.kz/edition/publication/collection> (дата обращения 13.06.2022)
- Демографический ежегодник регионов Казахстана: стат.сб. (2006). / под редакцией Б. Султанова. Алматы: РИИЦ, 548 с. // Demograficheskij ezhegodnik regionov Kazahstana: stat.sb. (2006). / pod redakciej B. Sultanova. Almaty: RIIC, 548 s.
- Дятлов В. (2016). Восток на Востоке России: китайские мигранты в переселенческом обществе (позднеимперская и постсоветская эпохи). *Восток на Востоке, в России и на Западе*: сб.ст. - Санкт-Петербург, 2016, 124-144. //Djatlov V. (2016). Vostok na Vostoke Rossii: kitajskie

- migranty v pereselencheskom obshhestve (pozdneimperskaja i postsovetskaja jepohi). *Vostok na Vostoke, v Rossii i na Zapade*: sb.st. - Sankt-Peterburg, 2016, 124-144.
- ZAKON.KZ (2024). 2024. 12 sentjabrja
- Зайочковская Ж.А. (1999). Миграционная ситуация в странах СНГ / под ред. Ж.А. Зайочковской. М., 288 с. // Zajochkovskaja Zh.A. (1999). Migracionnaja situacija v stranah SNG / pod red. Zh.A. Zajochkovskoj. M., 288 s.
- Зайочковская Ж.А. (1999а). Миграция и урбанизация в СНГ и Балтии в 90-е годы / под ред. Ж.А. Зайочковской, М., 358 с. // Zajochkovskaja Zh.A. (1999a). Migracija i urbanizacija v SNG i Baltii v 90-e gody / pod red. Zh.A. Zajochkovskoj, M., 358 s.
- Зайончковская Ж. (2014). Перед лицом иммиграции. *Миграция в России*. 2014, Т.1.Ч.2, 117-128. // Zajonchkovskaja Zh. (2014). Pered licom immigracii. *Migracija v Rossii*. 2014, T.1. Ch.2, 117-128.
- Зайончковская Ж., Тюрюканова Е. (2013). Иммиграция: путь к спасению или троянский конь? *Миграция в России*. 2000–2012: хрестоматия: в 3 т. / под ред. И.С. Иванова - М.: Спецкнига, 2013, Т.1, Ч. 1, 51-77. // Zajonchkovskaja Zh., Tjurjukanova E. (2013). Immigracija: put' k spaseniju ili trojanskij kon'? *Migracija v Rossii*. 2000–2012: hrestomatija: v 3 t. / pod red. I.S. Ivanova - M.: Speckniga, 2013, T.1, Ch. 1, 51-77.
- Занятость населения в Республике Казахстан. (2010). Итоги национальной переписи населения 2009 г. в Республике Казахстан.: стат.сб. в 3-х т. / под ред. А.А. Смаилова. Астана: РИИЦ, 155 с. // Zanjatost' naselenija v Respublike Kazahstan. (2010). Itogi nacional'noj perepisi naselenija 2009 g. v Respublike Kazahstan.: stat.sb. v 3-h t. / pod red. A.A. Smailova. Astana: RIIЦ, 155 s.
- Иванов Р. (2020). Половине населения в нынешней экономической модели нет места. 365 инфо, 19 ноября. // Ivanov R. (2020). Polovine naselenija v nyneshnej jekonomicheskoj modeli net mesta. 365 info, 19 nojabrja.
- Индустриализация по-казахстански: минус 28 процентов за двадцать лет. Exclusive. kz, 9 февраля. // Industrializacija po-kazahstanski: minus 28 procentov za dvadcat' let. Exclusive. kz, 9 fevralja.
- Итоги Национальной переписи населения 2021 г. в РК. (2023). Национальный состав, вероисповедание и владение языками в РК. Агентство по стратегическому планированию и реформам РК, Бюро Национальной статистики. Астана, 31–37. //Itogi Nacional'noj perepisi naselenija 2021 g. v RK. (2023). Nacional'nyj sostav, veroisповедanie i vladenie jazykami v RK. Agentstvo po strategicheskomu planirovaniju i reformam RK, Bjuro Nacional'noj statistiki. Astana, 31–37.
- Итоги Всесоюзной переписи населения 1989 года по Казахской ССР. (1990). Пол, возраст и состояние в браке (раздел 2). Алма-Ата: Республиканский информационно-издательский центр, 221 с. // Itogi Vsesozuznoj perepisi naselenija 1989 goda po Kazahskoj SSR. (1990). Pol, vozrast i sostojanie v brake (razdel 2). Alma-Ata: Respublikanskij informacionno-izdatel'skij centr, 221 s.
- Итоги Всесоюзной переписи населения 1989 года по Казахской ССР. Раздел 1. Часть 2. (1994). Численность и размещение населения. Алматы: Республиканский информационно-издательский центр, 387 с. // Itogi Vsesozuznoj perepisi naselenija 1989 goda po Kazahskoj SSR. Razdel 1. Chast' 2. (1994). Chislennost' i razmeshhenie naselenija. Almaty: Respublikanskij informacionno-izdatel'skij centr, 387 s.
- Карманов М.В., Кучмаева О.В., Петрякова О.Л. (2015). Демографическая безопасность: теория, методология и оценка также исследованы теоретико-методологические основы данной проблемы. *Экономика, статистика и информация*, №4, 123 - 127. // Karmanov M.V., Kuchmaeva O.V., Petrjakova O.L. (2015). Demograficheskaja bezopasnost': teorija, metodologija i ocenka takzhe issledovany teoretiko-metodologicheskie osnovy dannoj problem. *Jekonomika, statistika i informacija*, №4, 123 - 127.
- Карманов М.В., Карманова А.М., Смелов П.А. (2009). Особенности интегральной оценки уровня демографической безопасности общества. *Экономика, статистика и информация*,

- №4, 116 - 119. // Karmanov M.V., Karmanova A.M., Smelov P.A. (2009). Osobennosti integral'noj ocenki urovnja demograficheskoy bezopasnosti obshhestva. *Jekonomika, statistika i informacija*, №4, 116 - 119.
- Концепция демографической политики до 2025 года Российской Федерации от 2007 года (2007). // Концепсия demograficheskoy politiki do 2025 goda Rossijskoj Federacii ot 2007 goda. [Электронный ресурс]. - Режим доступа: <https://mintrud.gov.ru/ministry/programms> (дата обращения 2020-10-7).
- Концепция семейной политики Литвы от 2008 года. (2008). // Концепсия semejnoj politiki Litvy ot 2008 goda. [Электронный ресурс] - Режим доступа: http://www.ltv.lv/litovskoje_vremia/13-konceptija-semejnoj-politiki-gosudartstva.html (дата обращения 12.11.2020).
- Королев А., Мамаев М. (2011). Казахстану удалось справиться с демографическими вызовами. *Литер*, 21 октября (№196). // Korolev A., Mamaev M. (2011). Kazahstanu udalos' spravit'sja s demograficheskimi vyzovami. *Liter*, 21 oktjabrja (№196). [Электронный ресурс] – Режим доступа: http://online.zakon.kz/Document/?doc_id=31070219. (дата обращения 05.11.2020).
- Кожирова С.Б. (2006а). Китайская миграция в Казахстане: реальность и проблемы. *Вестник Евразийского гуманитарного института*, № 3, 25–32. // Kozhirova S.B. (2006a). Kitajskaja migracija v Kazahstane: real'nost' i problemy. *Vestnik Evrazijskogo humanitarnogo instituta*, № 3, 25–32.
- Кожирова С.Б. (2006б). Китайская миграция и проблемы безопасности Республики Казахстан. Материалы Международной конференции «*Модернизация системы государственного управления в РК: основные приоритеты и механизмы реализации*». Астана, 29–38. // Kozhirova S.B. (2006b). Kitajskaja migracija i problemy bezopasnosti Respubliki Kazahstan. Materialy Mezhdunarodnoj konferencii «*Modernizacija sistemy gosudarstvennogo upravlenija v RK: osnovnye prioritety i mehanizmy realizacii*». Astana, 29–38.
- Кожирова С.Б. (2008). Китайская миграция как фактор национальной безопасности Республики Казахстан. Материалы республиканской научно-практической конференции «*Непрерывное профессиональное образование в условиях дистанционной и кредитной технологии обучения*». Караганда, Т. 1, 124–128. // Kozhirova S.B. (2008). Kitajskaja migracija kak faktor nacional'noj bezopasnosti Respubliki Kazahstan. Materialy respublikanskoj nauchno-prakticheskoy konferencii «*Nepreryvnoe professional'noe obrazovanie v uslovijah distancionnoj i kreditnoj tehnologii obuchenija*». Karaganda, T. 1, 124–128.
- Кырыкбаева Э.О. (2010). Демографические и миграционные угрозы для национальной безопасности Казахстана. // Курыкбаева Же.О. (2010). Demograficheskie i migracionnye ugrozy dlja nacional'noj bezopasnosti Kazahstana. URL: http://конференция.com.ua/files/image/konf%2010/konf%2010_1_11.pdf.
- Кайгородцев А.А. (2007). Анализ экономической безопасности Казахстана. *Вестник КАСУ*, №4, 191 - 198. // Kajgorodcev A.A. (2007). Analiz jekonomicheskoy bezopasnosti Kazahstana. *Vestnik KASU*, №4, 191 - 198.
- Мардас Д.М. (2020). Рождаемость как критерий и фактор преодоления демографических угроз. *Вопросы организации и информатизации здравоохранения*, 2020, № 1 (102), 4 - 9. // Mardas D.M. (2020). Rozhdaemost' kak kriterij i faktor preodolenija demograficheskikh ugroz. *Voprosy organizacii i informatizacii zdravoohranenija*, 2020, № 1 (102), 4 - 9.
- Маханов Б. (2024). На пути к «удвоению ВВП»: какие регионы тянут Казахстан назад? *СПИК.KZ*, 9 сентября. // Mahanov B. (2024). Na puti k «udvoeniju VVP»: kakie regiony tjanut Kazahstan nazad? *SPIK.KZ*, 9 sentjabrja.
- Мушанов Р.М. (2010). Основные угрозы демографической безопасности государств постсоветского пространства. *Вестник КазНУ, серия Философия, политология, культурология*, №2 (35), 53 - 57. // Mushanov R.M. (2010). Osnovnye ugrozy demograficheskoy bezopasnosti gosudarstv postsovetskogo prostranstva. *Vestnik KazNU, serija Filosofija, politologija, kul'turologija*, №2 (35), 53 - 57.
- Население Республики Казахстан по национальностям, полу и возрасту. (2000). Итоги переписи населения 1999 года в Республике Казахстан: стат. сб. Т. 4, Ч. 1. Алматы: РИИЦ,

- 184 с. // *Naselenie Respubliki Kazahstan po nacional'nostjam, polu i vozrastu.* (2000). Itogi perepisi naselenija 1999 goda v Respublike Kazahstan: stat. sb. T. 4, Ch. 1. Almaty: RIIС, 184 s.
- Население Республики Казахстан по состоянию в браке. (2000). Итоги переписи населения 1999 г. в Республике Казахстан: стат. сб. Алматы: РИИЦ, 173 с. // *Naselenie Respubliki Kazahstan po sostojaniju v brake.* (2000). Itogi perepisi naselenija 1999 g. v Respublike Kazahstan: stat. sb. Almaty: RIIС, 173 s.
- Население Республики Казахстан. (2011). Итоги национальной переписи Республики Казахстан. 2009 г.: стат. сб.: Т. 1. Астана: РИИЦ, 194 с. // *Naselenie Respubliki Kazahstan.* (2011). Itogi nacional'noj perepisi Respubliki Kazahstan. 2009 g.: stat. sb.: T. 1. Astana: RIIС, 194 s.
- Никитенко П. (2008). Демографическая безопасность и внешняя миграция населения. *Общество и экономика*, № 6, 3 -11. // Nikitenko P. (2008). Demograficheskaja bezopasnost' i vneshnjaja migracija naselenija. *Obshhestvo i jekonomika*, № 6, 3 -11.
- Никитенко П.Г., Ермашкевич В.И., Кулаков Г.Т. и др. (2001). Проблемы экономической безопасности Белоруссии. Минск: ИООО «Право и экономика», 224 с. // Nikitenko P.G., Ermashkevich V.I., Kulakov G.T. i dr. (2001). Problemy jekonomicheskoj bezopasnosti Belorussii. Minsk: ИООО «Pravo i jekonomika», 224 s.
- Никулина Ю., Нижник Н. (2012). Правовые средства обеспечения демографической политики в странах Западной Европы. *Вестник Санкт-Петербургского университета МВД России*, 2012, №1(53), 38-45. // Nikulina Ju., Nizhnik N. (2012). Pravovye sredstva obespechenija demograficheskoj politiki v stranah Zapadnoj Evropy. *Vestnik Sankt-Peterburgskogo universiteta MVD Rossii*, 2012, №1(53), 38-45.
- Нурша А. (2014). Новые тенденции в идеологии России: вызовы для Казахстана? Ин-т мировой экономики и политики (ИМЭП) при Фонде Первого Президента Республики Казахстан. Астана - Алматы: ИМЭП, 68 с. // Nursha A. (2014). Novye tendencii v ideologii Rossii: vyzovy dlja Kazahstana? In-t mirovoj jekonomiki i politiki (IMJeP) pri Fonde Pervogo Prezidenta Respubliki Kazahstan. Astana - Almaty: IMJeP, 68 s.
- О демографической безопасности Республики Беларусь: закон (2002) // О demograficheskoj bezopasnosti Respubliki Belarus': zakon (2002). [Электронный ресурс]. - Режим доступа: https://online.zakon.kz/document/?doc_id=30548483 (дата обращения 15.11.2020).
- О национальной безопасности в Республике Казахстан: закон (2012). // О nacional'noj bezopasnosti v Respublike Kazahstan: zakon (2012). [Электронный ресурс]. - Режим доступа: <http://adilet.zan.kz/rus/docs/Z1200000527> (дата обращения 15.11.2020).
- Образование в Республике Казахстан. (2011). Итоги национальной переписи населения Республики Казахстан 2009 г.: стат. сб. / под ред. А.А. Смаилова. Астана, 203 с. // *Obrazovanie v Respublike Kazahstan.* (2011). Itogi nacional'noj perepisi naselenija Respubliki Kazahstan 2009 g.: stat. sb. / pod red. A.A. Smailova. Astana, 203 s.
- Панарин С. (2015). Трансграничные вызовы национальному государству /автор проекта, науч. и литератур. ред. Сергей Панарин. СПб.: Интерс-социс, 390 с. // Panarin S. (2015). Transgranichnye vyzovy nacional'nomu gosudarstvu /avtor proekta, nauch. i literatur. red. Sergej Panarin. SPb.: Inters-socis, 390 s.
- Полетаев Д. (2016). Изменение практик поведения трудовых мигрантов из Средней Азии в Россию. *Восток на Востоке, в России и на Западе*: сб.ст. Санкт-Петербург, 2016, 177-193. //Poletaev D. (2016). Izmenenie praktik povedenija trudovyh migrantov iz Srednej Azii v Rossiju. *Vostok na Vostoke, v Rossii i na Zapade*: sb.st. Sankt-Peterburg, 2016, 177-193.
- Попов А.В., Калачикова О.Н. (2015). Интегральные индексы в оценке демографической безопасности территорий. *Национальные интересы: приоритеты и безопасность*, № 4 (46), 56 - 66. // Popov A.V., Kalachikova O.N. (2015). Integral'nye indeksy v ocenke demograficheskoj bezopasnosti territorij. *Nacional'nye interesy: prioritety i bezopasnost'*, № 4 (46), 56 - 66.
- Рыбаковский Л.Л. (2003). Демографическая безопасность. *Безопасность Евразии*, №3, 2003, 154 - 186. // Rybakovskij L.L. (2003). Demograficheskaja bezopasnost'. *Bezopasnost' Evrazii*, №3, 2003, 154 - 186.

- Савин И. (2015). Вызовы нелегальной трудовой миграции: реальность и мифы. *Трансграничные вызовы национальному государству*: сб. статей. СПб.: Интерс-социс, 2015, 166-190. // Savin I. (2015). Vyzovy nelegal'noj trudovoj migracii: real'nost' i mify. *Transgranichnye vyzovy nacional'nomu gosudarstvu*: sb. statej. SPb.: Inters-socis, 2015, 166-190.
- Садовская Е.Ю. (2014). Китайская миграция в Республику Казахстан. Традиции Шелкового пути и новые векторы сотрудничества. Алматы: Паритет, 444 с. // Sadovskaja E. Ju. Kitajskaja migracija v Respubliku Kazahstan: tradicii Shelkovogo puti i novye vektory sotrudnichestva. Almaty.
- Садовская Е.Ю. (2013). Международная трудовая миграция в Центральной Азии в начале XXI века (на примере Республики Казахстан). М.: Восточная книга, 576 с. // Sadovskaja E. Ju. (2013). Mezhdunarodnaja trudovaja migracija v Central'noj Azii v nachale XXI veka (na primere Respubliki Kazahstan). M.: Vostochnaja kniga, 576 s.
- Смелов П.А., Карманов М.Б., Дударев В.Б., Зареченский А.М. (2009). Методология экономико-статистического исследования демографической безопасности и здоровья общества // Smelov P.A., Karmanov M.B., Dudarev V.B., Zarechenskij A.M. (2009). Metodologija jekonomiko-statisticheskogo issledovanija demograficheskoi bezopasnosti i zdorov'ja obshhestva. [Электронный ресурс]. - Режим доступа: <http://mba.mesi.ru/upload/iblock/c54/978-5-7764-0585-3.pdf> (дата обращения 12.09.2020).
- Статистический сборник по отдельным показателям Всесоюзных переписей населения 1929, 1959, 1970, 1979 и 1989 гг. Алма-Ата, 1991, 7–9. // Statisticheskij sbornik po otdel'nym pokazateljam Vsesojuznyh perepisej naselenija 1929, 1959, 1970, 1979 i 1989 gg. Alma-Ata, 1991, 7–9.
- Сыроежкин К.Л. (2014). Нужно ли Казахстану бояться Китая: мифы и фобии двусторонних отношений. Астана - Алматы. // Syroezhkin K.L. (2014). Nuzhno li Kazahstanu bojat'sja Kitaja: mify i fobii dvustoronnih otnoshenij. Astana - Almaty.
- Талапулы А. (2024). Прочь из аулов? Какие опасности таит в себе внутренняя миграция в Казахстане. *Караван*, 13 августа. // Talapuly A. (2024). Proch' iz aulov? Kakie opasnosti tait v sebe vnutrennjaja migracija v Kazahstane. *Karavan*, 13 avgusta.
- Тиводар С.И. (2007). Политико-правовое конструирование демографической безопасности. Ростов н/Д: РЮИ МВД России, 167 с. // Tivodar S.I. (2007). Politiko-pravovoe konstruirovanie demograficheskoi bezopasnosti. Rostov n/D: RJU I MVD Rossii, 167 s.
- Указ Президента Республики Казахстан от 21 июля 2011 года № 118. Прогнозная схема территориально-пространственного развития страны до 2020 года. URL: <https://adilet.zan.kz/rus/docs/U1100000118>; О проекте Указа Президента Республики Казахстан «Об утверждении прогнозной схемы территориально-пространственного развития страны до 2030 года». Постановление Правительства Республики Казахстан от 23 августа 2019 года № 652. // Ukaz Prezidenta Respubliki Kazahstan ot 21 ijulja 2011 goda № 118. Prognoznaja shema territorial'no-prostranstvennogo razvitija strany do 2020 goda. URL: <https://adilet.zan.kz/rus/docs/U1100000118>; O proekte Ukaza Prezidenta Respubliki Kazahstan «Ob utverzhdenii prognoznoj shemy territorial'no-prostranstvennogo razvitija strany do 2030 goda». Postanovlenie Pravitel'stva Respubliki Kazahstan ot 23 avgusta 2019 goda № 652. URL: <https://adilet.zan.kz/rus/docs/P1900000625>.
- Численность и размещение населения в Республике Казахстан. (2000). Итоги переписи населения 1999 г. в Республике Казахстан: стат. сб.: Т. 1. Алматы: РИИЦ, 213 с. // Chislennost' i razmeshhenie naselenija v Respublike Kazahstan. (2000). Itogi perepisi naselenija 1999 g. v Respublike Kazahstan: stat. sb.: T. 1. Almaty: RIIC, 213 s.
- Эпштейн М.В., Егорова Е.А., Карманов М.В., Смелов П.А., Карманов А.М. (2013). Методология анализа демографической безопасности и миграции населения. М.: Финансы и статистика, 168 с. // Jepshtejn M.V., Egorova E.A., Karmanov M.V., Smelov P.A., Karmanov A.M. (2013). Metodologija analiza demograficheskoi bezopasnosti i migracii naselenija. M.: Finansy i statistika, 168 s.

Этнодемографический ежегодник Казахстана: стат. сб. (2006). / под ред. Ю.К. Шокаманова. Алматы: РИИЦ, 440 с. //Jetnodemograficheskiy ezhegodnik Kazahstana: stat. sb. (2006). / pod red. Ju.K. Shokamanova. Almaty: RIIC, 440 s.

Сведения об авторах

Аубакирова Жанна Сакеновна – кандидат исторических наук, ассоциированный профессор, руководитель Международного научно-исследовательского центра «Digital Social Research» Восточно-Казахстанского технического университета имени Д.Серикбаева, Усть-Каменогорск, Республика Казахстан, e-mail: zhanna_aubakirova707@inbox.ru, ORCID: <https://orcid.org/0000-0003-1179-5518>

Алексеевко Александр Николаевич – доктор исторических наук, ведущий научный сотрудник Международного научно-исследовательского центра «Digital Social Research» Восточно-Казахстанского технического университета имени Д.Серикбаева, Усть-Каменогорск, Республика Казахстан, e-mail: alalexeenko56@gmail.com, ORCID: <https://orcid.org/0000-0002-1169-412X>

Краснобаева Нелли Леонидовна – кандидат исторических наук, главный научный сотрудник Международного научно-исследовательского центра «Digital Social Research» Восточно-Казахстанского технического университета имени Д.Серикбаева, Усть-Каменогорск, Республика Казахстан, e-mail: Krasn_nelli@mail.ru, ORCID: <https://orcid.org/0000-0002-9081-0191>

Столярова Элеонора Олеговна – кандидат социологических наук, главный научный сотрудник Международного научно-исследовательского центра «Digital Social Research» Восточно-Казахстанского технического университета имени Д.Серикбаева, Усть-Каменогорск, Республика Казахстан, e-mail: eleonora193967@gmail.com, ORCID: <https://orcid.org/0000-0003-0722-1589>

Авторлар туралы мәліметтер

Әубәкірова Жанна Сәкенқызы - тарих ғылымдарының кандидаты, қауымдастырылған профессор, Д.Серікбаев атындағы Шығыс Қазақстан техникалық университетінің «Digital Social Research» халықаралық ғылыми-зерттеу орталығының жетекшісі, Өскемен, Қазақстан Республикасы, e-mail: zhanna_aubakirova707@inbox.ru, ORCID: <https://orcid.org/0000-0003-1179-5518>

Алексеевко Александр Николаевич – тарих ғылымдарының докторы, Шығыс Қазақстан техникалық университетінің «Цифрлық әлеуметтік зерттеулер» халықаралық зерттеу орталығының жетекші ғылыми қызметкері. Д. Серікбаева, Өскемен, Қазақстан Республикасы, e-mail: alalexeenko56@gmail.com, ORCID: <https://orcid.org/0000-0002-1169-412X>

Краснобаева Нелли Леонидовна – тарих ғылымдарының кандидаты, Д.Серікбаев атындағы Шығыс Қазақстан техникалық университетінің «Digital Social Research» халықаралық ғылыми-зерттеу орталығының бас ғылыми қызметкері, Өскемен, Қазақстан Республикасы, e-mail: Krasn_nelli@mail.ru, ORCID: <https://orcid.org/0000-0002-9081-0191>

Столярова Элеонора Олеговна – әлеуметтану ғылымдарының кандидаты, Д.Серікбаев атындағы Шығыс Қазақстан техникалық университетінің «Digital Social Research» халықаралық ғылыми-зерттеу орталығының бас ғылыми қызметкері, Өскемен, Қазақстан Республикасы, e-mail: eleonora193967@gmail.com, ORCID: <https://orcid.org/0000-0003-0722-1589>

Information about the authors

Aubakirova Zhanna Sakenovna – Candidate of Historical Sciences, Associate Professor, Head of the International Research Center «Digital Social Research» of D.Serikbayev East Kazakhstan Technical University, Ust-Kamenogorsk, Republic of Kazakhstan, e-mail: zhanna_aubakirova707@inbox.ru, ORCID: <https://orcid.org/0000-0003-1179-5518>

Alekseyenko Alexander Nikolaevich – Doctor of Historical Sciences, a leading researcher at the International Research Center "Digital Social Research" of the D.Serikbayev East Kazakhstan

Technical University, Ust-Kamenogorsk, Republic of Kazakhstan, e-mail: alalexeenko56@gmail.com, ORCID: <https://orcid.org/0000-0002-1169-412X>

Krasnobayeva Nelly Leonidovna – Candidate of Historical Sciences, Chief Researcher at the International Research Center "Digital Social Research" of the D.Serikbayev East Kazakhstan Technical University, Ust-Kamenogorsk, Republic of Kazakhstan, e-mail: Krasn_nelli@mail.ru, ORCID: <https://orcid.org/0000-0002-9081-0191>

Stolyarova Eleonora Olegovna – Candidate of Sociological Sciences, Chief Researcher at the Digital Social Research International Research Center at D.Serikbayev East Kazakhstan Technical University, Ust-Kamenogorsk, Republic of Kazakhstan, e-mail: eleonora193967@gmail.com, ORCID: <https://orcid.org/0000-0003-0722-1589>